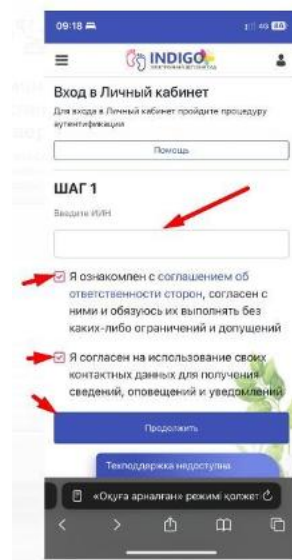


## Инструкция

### Вход в Личный кабинет с QR-кодом (через мобильное устройство)

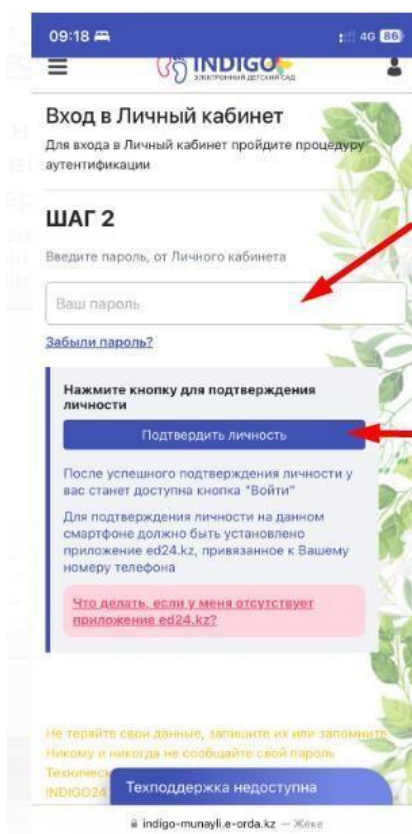
#### 1. ШАГ 1. Ввод ИИН.

- Откройте окно входа в «Личный кабинет» - Введите ИИН заявителя –
- Ознакомьтесь с соглашением об ответственности сторон (Проставьте галочки) –
  - Нажмите кнопку «Продолжить»



#### 2. ШАГ 2. Ввод пароля от Личного кабинета.

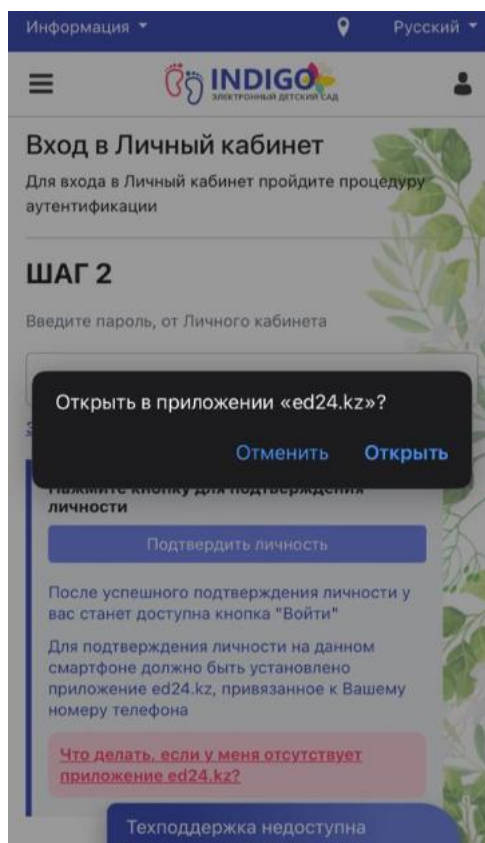
- На 2-м шаге необходимо ввести пароль и нажать кнопку «Подтвердить личность».



3. Далее необходимо дать разрешение на открытие мобильного приложения Ed24.kz.

!!! (Мобильное приложение Ed24.kz должно быть установлено на вашем устройстве.)

!!!(Если мобильное приложение Ed24.kz не установлено - нужно его скачать и зарегистрировать. Для скачивания приложения пройдите в PlayMarket или AppStore, найдите по названию Ed24.kz)



4. Так как мобильное приложение и вход в Индиго осуществлялся через одно и то же устройство, Индиго автоматически подтвердит личность при открытии мобильного приложения Ed24.kz.

Личность успешно подтверждена

