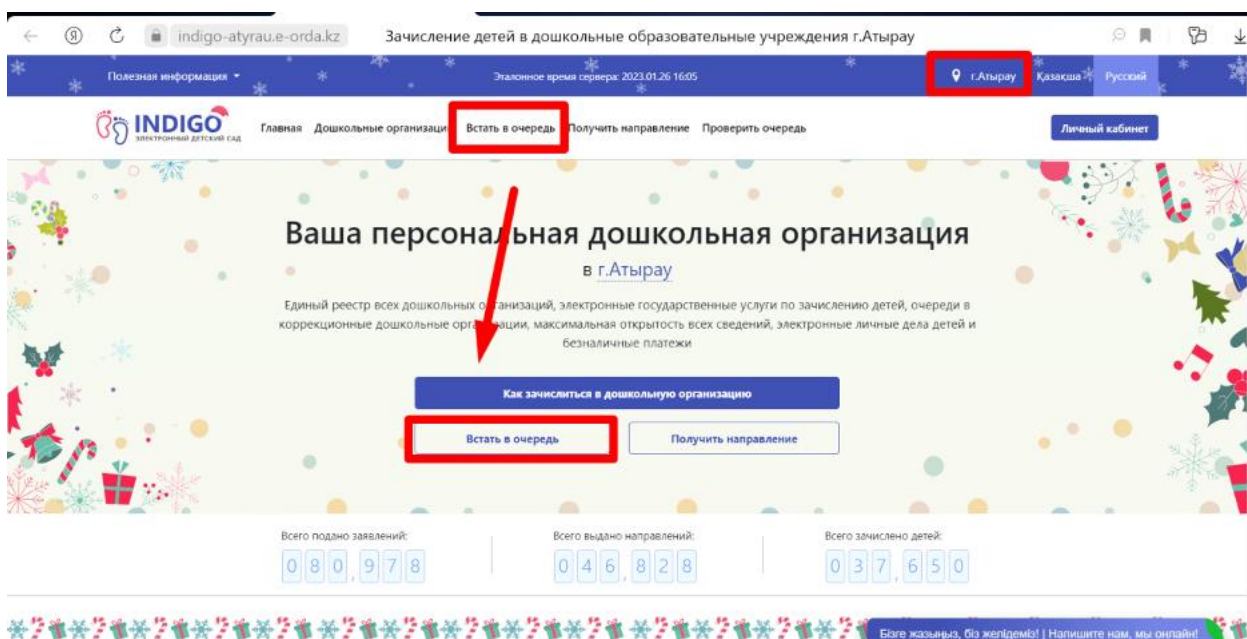
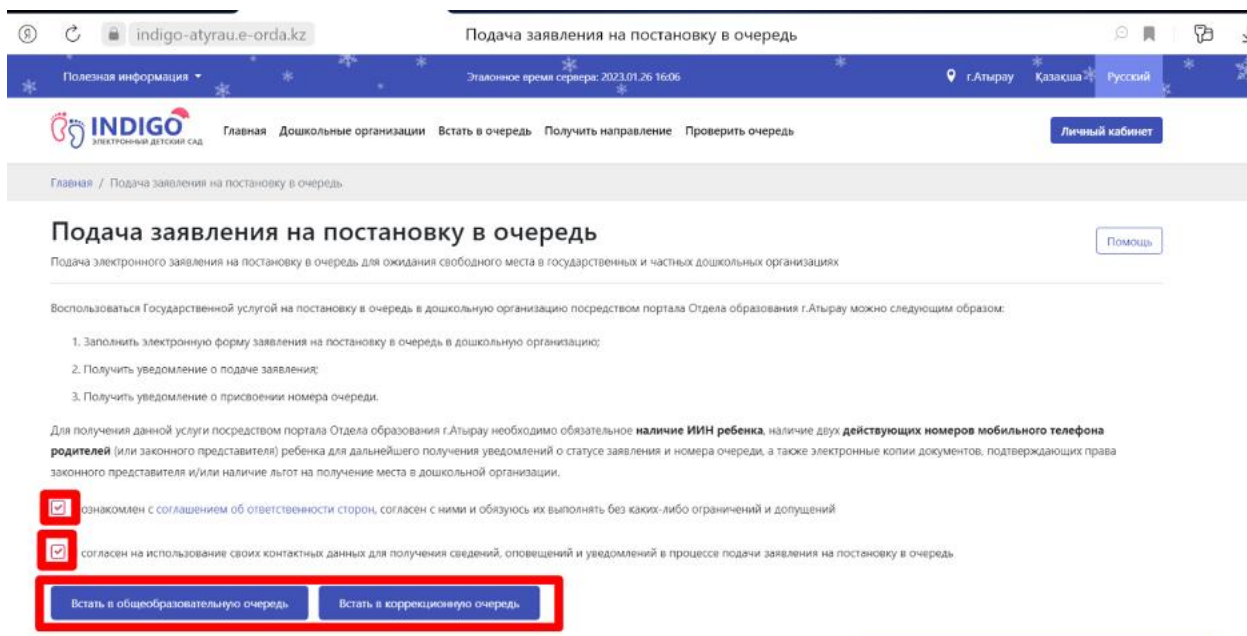


ИНСТРУКЦИЯ ПО РЕГИСТРАЦИИ НОМЕРА В ПРИЛОЖЕНИИ ED24.KZ ПРИ ПОСТАНОВКЕ В ОЧЕРЕДЬ

1. Выбираем город, нажимаем кнопку «ВСТАТЬ В ОЧЕРЕДЬ».



2. Проставляем галочки к соглашениям и нажимаем кнопку «ВСТАТЬ В ОБЩЕОБРАЗОВАТЕЛЬНУЮ ОЧЕРЕДЬ» или «ВСТАТЬ В КОРРЕКЦИОННУЮ ОЧЕРЕДЬ»



3. Скачиваем приложение на смартфон в Google Play или App Store. Указываем номер телефона на сайте и нажимаем кнопку «ОТПРАВИТЬ КОД ПОДТВЕРЖДЕНИЯ»

Подача заявления на постановку в очередь

Подача электронного заявления на постановку в очередь для ожидания свободного места в государственных и частных дошкольных организациях

Укажите номер мобильного телефона, на который система отправит код подтверждения

Коды подтверждения и любые уведомления отправляются на мобильное приложение [ed24.kz](#)

Если у вас нет приложения, то установите его

Вы можете сканировать QR-код для перехода в магазин приложений или найти приложение в магазине по его названию (ed24.kz)

Основной номер мобильного телефона*

Отправить код подтверждения

Продолжить

4. После указания номера сайт выдаст одноразовый пароль или Qr код.

Подача заявления на постановку в очередь

Подача электронного заявления на постановку в очередь для ожидания свободного места в государственных и частных дошкольных организациях

Укажите номер мобильного телефона, на который система отправит код подтверждения

Коды подтверждения и любые уведомления отправляются на мобильное приложение [ed24.kz](#)

Если у вас нет приложения, то установите его

Вы можете сканировать QR-код для перехода в магазин приложений или найти приложение в магазине по его названию (ed24.kz)

Основной номер мобильного телефона*

+7 (708)

Отправить код подтверждения

Система не смогла отправить код подтверждения. По указанному абонитскому номеру никто из ранее не устанавливалось и не регистрировалось мобильное приложение [ed24.kz](#). Пожалуйста, установите приложение согласно инструкции выше и при его регистрации используйте специальный QR-код или одноразовый пароль для привязки к абонитскому номеру.

Отсканируйте QR-код в приложении [ed24.kz](#), чтобы осуществить привязку к абонитскому номеру

Введите одноразовый пароль в приложении [ed24.kz](#)

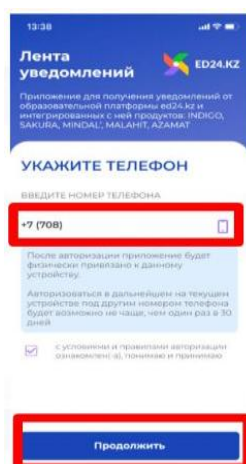
3534 6110 7150

Отправить код подтверждения

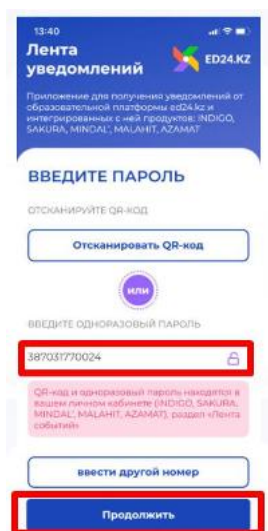
Продолжить

Ваме жақындыз, біз жолдаспыз! | Напишіть нам, ми очтайыз!

5. В приложении ED24.kz указываем данный номер и проставляем галочку к соглашению, нажимаем кнопку ПРОДОЛЖИТЬ.



6. Указываем «ОДНОРАЗОВЫЙ ПАРОЛЬ» указанный выше в 4 скрине, нажимаем кнопку «ПРОДОЛЖИТЬ».



7. Номер зарегистрирован в приложении!

